

1 myAudi Account anlegen

Vielen Dank, dass Sie sich für einen Audi mit Audi connect entschieden haben. Damit Sie alle Dienste bestmöglich nutzen können, sind die im Folgenden dargestellten Schritte notwendig.



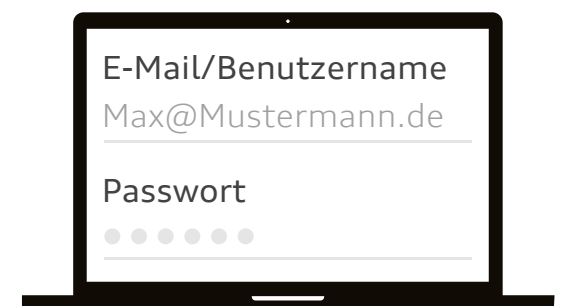
Registrieren auf my.audi.com



Die Registrierung ist per Mobiltelefon, Tablet oder PC möglich.




E-Mail und Passwort festlegen



Ihre E-Mail-Adresse ist Ihr Benutzername.



Fahrzeug hinzufügen



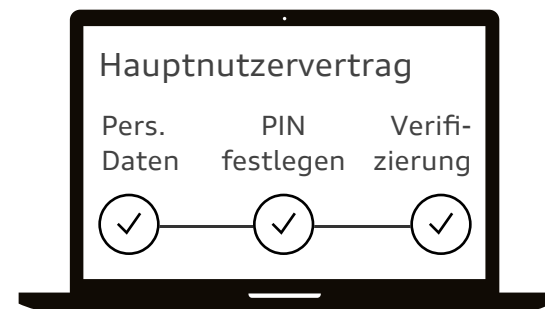
Klicken Sie auf das „Plus“-Symbol oben rechts, um ein Fahrzeug hinzuzufügen. Hierzu benötigen Sie die Fahrgestellnummer (FIN) Ihres Audi, die Sie in der Zulassungsbescheinigung Teil 1 unter Ziffer E finden.

Ausstattung: Audi connect Notruf & Service inkl. Fahrzeugsteuerung

Aktuell in folgenden Modellen verfügbar:
Audi A4 / S4 / RS 4, Audi A5 / S5 / RS 5, Audi Q5 / SQ5, Audi Q7 / SQ7 TDI / Q7 e-tron quattro

Ihr persönlicher Zugriff:

Die 1) Verifizierung und 2) Anmeldung als Hauptnutzer stellt sicher, dass Sie die Fahrzeugsteuerung (beispielsweise das Ver- und Entriegeln per App) nutzen können. Dazu schließen Sie einen Hauptnutzervertrag in myAudi ab und melden sich anschließend als Hauptnutzer im Fahrzeug an. Optional können weitere Nutzer als Nebennutzer angelegt werden. Notruf und Online-Pannenruf benötigen keine Registrierung und sind direkt funktionsfähig. Sollten Sie bereits einen Hauptnutzervertrag abgeschlossen haben, sind nur noch die unter 2) beschriebenen Schritte durchzuführen.



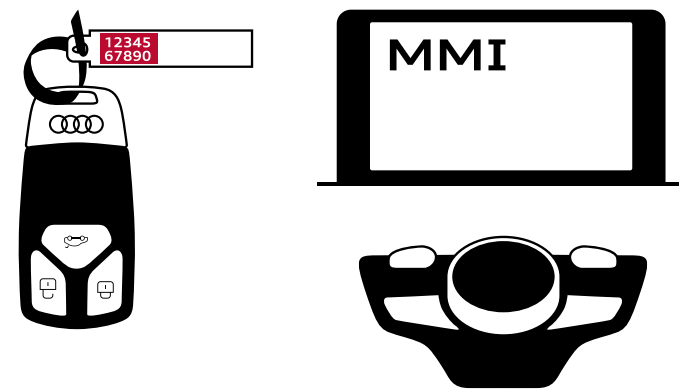
1) In myAudi

- Im Menü die Audi connect Nutzerverwaltung auswählen
- Auf „Audi connect“ klicken und die Verifikation zum Hauptnutzer starten
- Persönliche Daten eingeben
- 4-stellige PIN festlegen
- einen Verifikationskanal auswählen
 - mTAN (PIN wird auf Ihr Mobiltelefon gesendet)
 - Festnetz
 - E-Mail
 - Audi Partner
- AGB bestätigen

2) Im Fahrzeug

- 10-stelligen Fahrzeug Code am Schlüsselanhänger freirubbeln
- Fahrzeug Code und Ihren myAudi Benutzernamen im MMI eingeben:
 - Audi connect
 - Nutzerverwaltung
 - Hauptnutzer
 - Hauptnutzer festlegen

Hinweis: die Vertragsdaten können jederzeit in myAudi in der Audi connect Nutzerverwaltung eingesehen und bearbeitet werden.

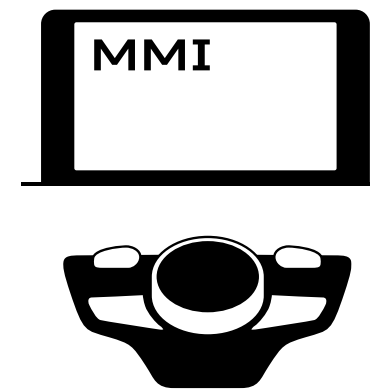


Ausstattung: Audi connect Navigation & Infotainment

Verfügbar in allen Modellen mit Audi connect

Um alle Audi connect Navigation & Infotainment-Dienste vollumfänglich nutzen zu können, muss Ihr myAudi Account mit Ihrem Audi verbunden sein. Für die Verknüpfung gibt es zwei Optionen:

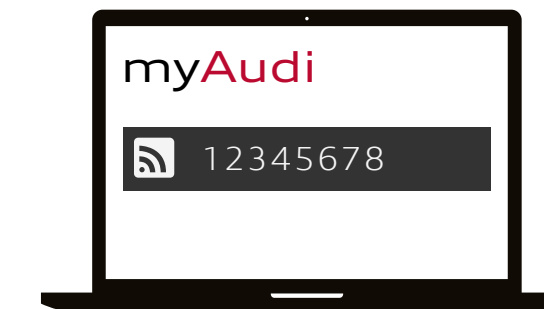
- Verknüpfung mit den myAudi Benutzerdaten
- Verknüpfung mit dem myAudi PIN



a) myAudi Benutzerdaten

Um Ihr Fahrzeug mit myAudi zu verknüpfen, können Sie Ihre myAudi Benutzerdaten im MMI eingeben:

- Audi connect
 - Optionsmenü
 - Anmelden
 - Benutzername und Passwort eingeben

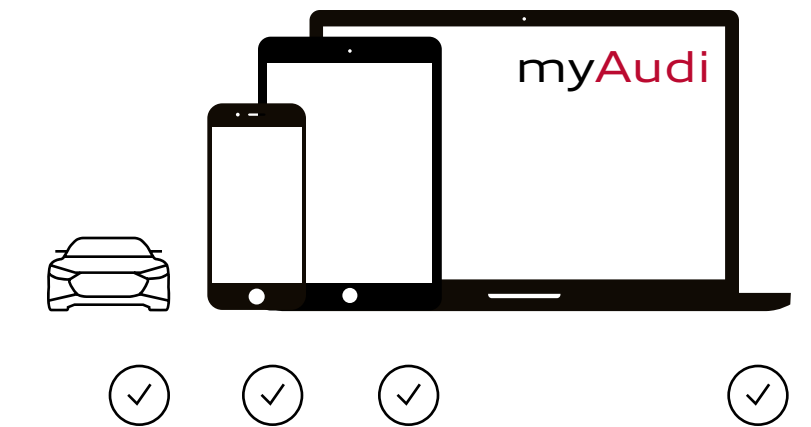


b) myAudi PIN

Alternativ können Sie im MMI den myAudi PIN eingeben. Dieser wird Ihnen in myAudi im jeweiligen Fahrzeugprofil angezeigt. Die Eingabe erfolgt im MMI:

- Audi connect
 - Optionsmenü
 - Anmelden
 - Zur alternativen myAudi PIN-Eingabe

Glückwunsch, Sie haben Audi connect erfolgreich eingerichtet.



Sie können Audi connect nutzen:

- Im Fahrzeug (MMI)
- In der Audi MMI connect App (www.audi.de/apps) z. B. zur Steuerung der Fahrzeugfunktionen
- Im Web unter my.audi.com

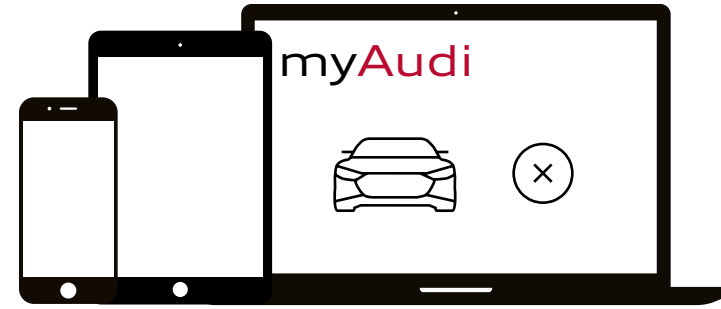
Bitte beachten Sie, dass einige Dienste auf my.audi.com konfiguriert werden müssen.

Alle Dienste und die verschiedenen Zugriffsmöglichkeiten finden Sie auf der nächsten Seite.



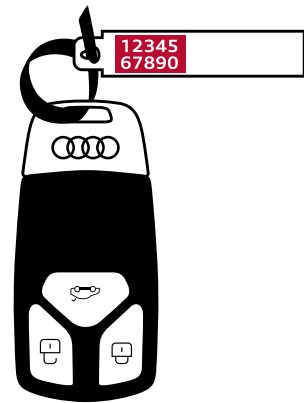
Ausführliche Video-Tutorials zum Anmeldeprozess finden Sie unter www.audi.de/connect

Beim Fahrzeugverkauf



a) In myAudi

- Löschen Sie das Fahrzeug in myAudi oder der Audi MMI connect App.



b) Weitergeben

- Übergeben Sie den Schlüssel und den Fahrzeug Code.

Hinweis: Ihre Daten werden vollständig gelöscht und sind für den Folgekäufer nicht einsehbar.

Audi connect Notruf & Service inkl. Fahrzeugsteuerung

myService

	Registrierung		Nutzung	
Audi Servicetermin online ¹	👤	👤	🌐	
Online Pannruf				🚗
Notruf				🚗
Audi Schadenservice				🚗

1) Bitte Dienst in myAudi aktivieren und Servicepartner hinterlegen

myCarmanager

	Registrierung		Nutzung	
Fahrzeugstatus-report	👤	👤	🌐	📱
Parkposition	👤	👤	🌐	📱
Fernsteuerung Ver-/Entriegeln	👤	👤	🌐	📱
Fernsteuerung Standheizung	👤	👤	🌐	📱
Benachrichtigung Diebstahlwarnanlage	👤	👤	🌐	📱

Audi connect e-tron Dienste ²

	Registrierung		Nutzung	
Fernsteuerung Klimatisieren	👤	👤	🌐	📱
Fahrdaten	👤	👤	🌐	📱
Fernsteuerung Laden	👤	👤	🌐	📱
Fahrzeugstatus-report	👤	👤	🌐	📱

2) Nur verfügbar für Audi e-tron Modelle

Audi connect Navigation & Infotainment

myInfo

	Registrierung		Nutzung	
Nachrichten online	👤			🚗
Wetter				🚗
Bus- und Bahninformationen				🚗
Kraftstoffpreise				🚗
City Events				🚗
Landesinformationen				🚗

myRoadmusic

	Registrierung		Nutzung	
Online Media Streaming	👤		🚗	📱

myRoute

	Registrierung		Nutzung	
Kartenupdate online	👤			🚗
Travel	👤			🚗
Zieleinspeisung über myAudi / Google Maps TM	👤		🌐	🚗
myAudi Sonderziele	👤		🌐	🚗
Verkehrsinformationen				🚗
Navigation mit Google Earth				🚗
Reiseinformationen				🚗
Parkplatzinformationen				🚗
Point-of-Interest Suche				🚗
Verkehrszeicheninformationen				🚗
Gefahreninformationen				🚗

myNetwork

	Registrierung		Nutzung	
Twitter	👤			🚗
WLAN-Hotspot ³	👤			🚗
Kalender	👤			🚗
E-Mail ⁴				🚗
Mitteilungen ⁴				🚗

- 3) Datenpakete buchen für die Funktion WLAN-Hotspot
- In myAudi einloggen und „Datenpakete“ auswählen
 - Als Audi connect SIM Benutzer registrieren
 - Datenpaket buchen und Nachkauf im Fahrzeug aktivieren
 - Weitere Pakete können Sie nun direkt im Fahrzeug buchen

- 4) Benötigt ein Mobiltelefon, das das Bluetooth-Profil MAP unterstützt


Eine detaillierte Beschreibung und Erklärung der einzelnen Dienste finden Sie unter www.audi.de/connect

Legende

- 👤 Nur mit myAudi Account nutzbar
- 👤 Nur als verifizierter Hauptnutzer oder Nebennutzer nutzbar
- 🌐 Zugriff über <https://my.audi.com>
- 🚗 Zugriff im Fahrzeug
- 📱 Zugriff über Audi MMI connect App

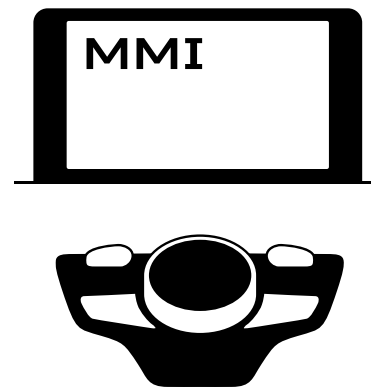
Zusammenfassung: Wo benötige ich welche Daten?

my.audi.com



- E-Mail/myAudi Benutzername
- myAudi Passwort
- 4-stellige PIN (erstellen)
- mTAN

Im Fahrzeug



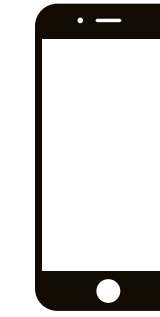
Verknüpfung myAudi Account mit Fahrzeug:

- E-Mail/myAudi Benutzername
- myAudi Passwort
- **oder**
- 8-stellige myAudi PIN

Anmeldung als Hauptnutzer im Fahrzeug:

- myAudi Benutzername
- 10-stelliger Fahrzeug Code am Schlüsselanhänger

Audi MMI connect App



- E-Mail/myAudi Benutzername
- myAudi Passwort
- 4-stellige PIN (zur Nutzung bestimmter Dienste, z. B. Ver- und Entriegelung des Fahrzeugs per App)

Die Verfügbarkeit der Audi connect Dienste ist modellspezifisch.

Die Ausstattung "Audi connect Notruf & Service inkl. Fahrzeugsteuerung" ist nur für folgende Fahrzeuge verfügbar:

Audi A4 / S4 / RS 4, Audi A5 / S5 / RS 5, Audi Q5 / SQ5, Audi Q7 / SQ7 TDI / Q7 e-tron quattro

Eine Übersicht aller Audi Modelle mit Audi connect und der pro Modell verfügbaren Dienste finden Sie unter www.audi.de/connect

© AUDI AG, 85045 Ingolstadt

my.audi.com

Stand: September 2017

